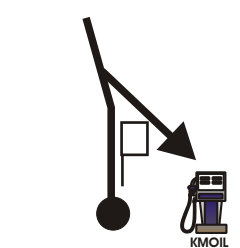
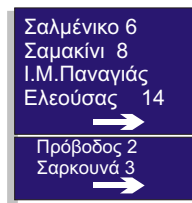
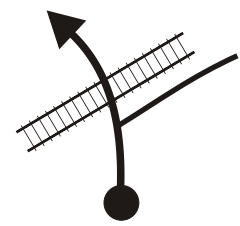
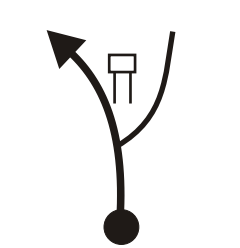

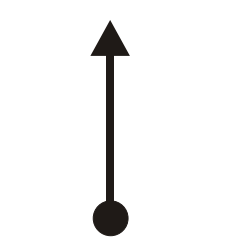

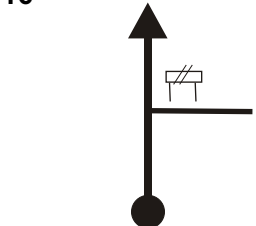

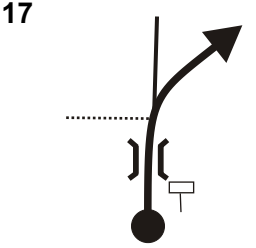

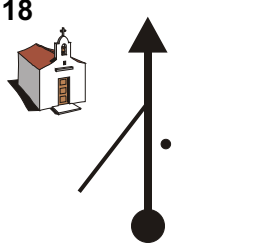






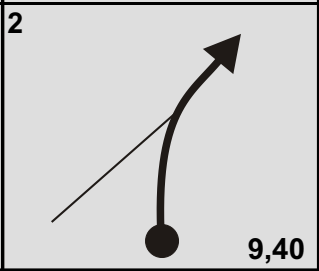

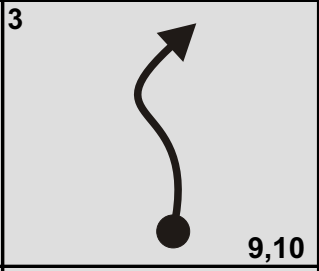

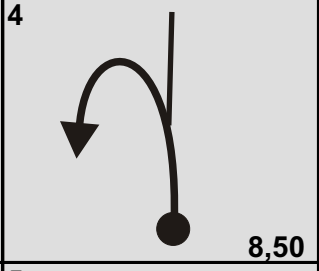

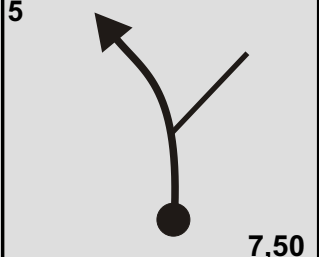



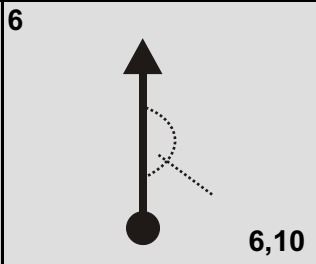

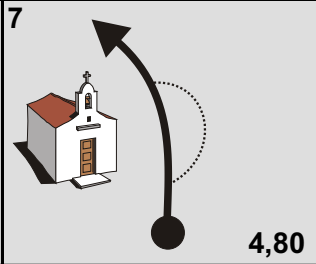

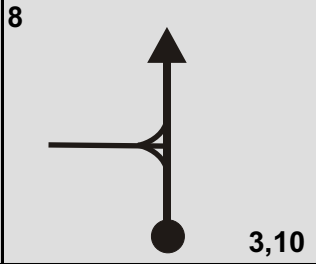

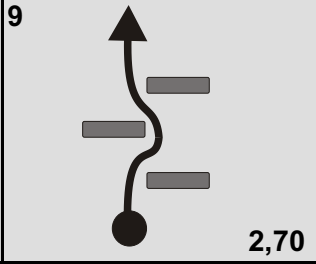

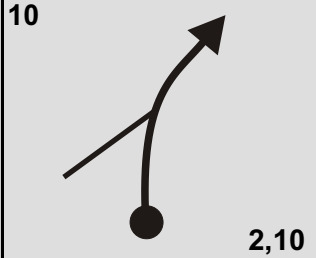

ΣΕΧ 0		ΑΠΟΣΤΑΣΗ 29.45Km	ΤΜΗΜΑ ΔΙΑΔΡΟΜΗΣ 1	ΣΕΛ. 1
ΣΕΧ 1				
		ΜΩΤ 58,90 Km/h	ΙΔΑΝΙΚΟΣ ΧΡΟΝΟΣ	30min
ΟΛΙΚΑ km	ΜΕΡΙΚΑ km	ΚΑΤΕΥΘΥΝΣΗ	ΠΛΗΡΟΦΟΡΙΕΣ	ΥΠΟΛΟΙΠΑ km
0,00	0,00	<p>1</p> <p>S.P.</p>	<p>ΣΕΧ 0</p> <p>ΕΞΟΔΟΣ S.P. ΑΝΑΤΟΛΙΚΗ ΑΠΟΒΑΘΡΑ ΡΙΟ</p>	29,45
0,08	0,08	<p>2</p>		29,37
0,21	0,13	<p>3</p>		29,24
0,29	0,08	<p>4</p>		29,16
0,41	0,12	<p>5</p>		29,04

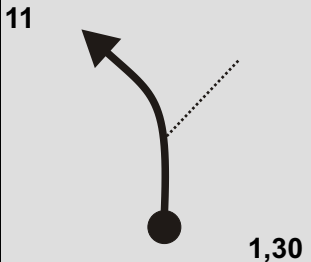

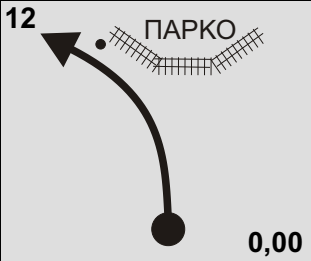

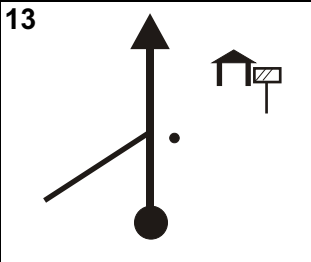

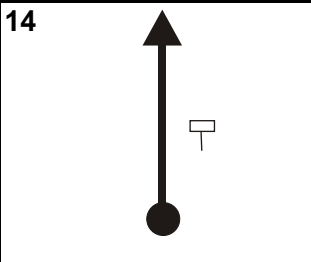

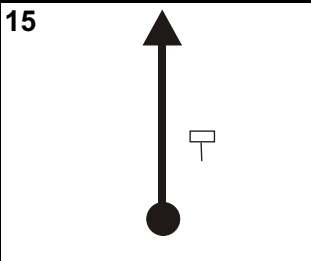

ΣΕΧ 0		ΑΠΟΣΤΑΣΗ 29.45Km	ΤΜΗΜΑ ΔΙΑΔΡΟΜΗΣ 1	ΣΕΛ. 2
ΣΕΧ 1				
		ΜΩΤ 58,90 Km/h	ΙΔΑΝΙΚΟΣ ΧΡΟΝΟΣ	30min
ΟΛΙΚΑ km	ΜΕΡΙΚΑ km	ΚΑΤΕΥΘΥΝΣΗ	ΠΛΗΡΟΦΟΡΙΕΣ	ΥΠΟΛΟΙΠΑ km
0,54	0,13	6 		28,91
1,64	1,10	7 		27,81
1,76	0,12	8 		27,69
3,86	2,10	9 		25,59
22,26	18,40	10 		7,19

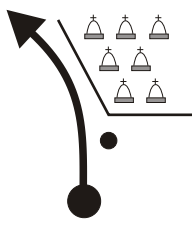

ΣΕΧ 0		ΑΠΟΣΤΑΣΗ 29.45Km	ΤΜΗΜΑ ΔΙΑΔΡΟΜΗΣ 1	ΣΕΛ. 3
ΣΕΧ 1				
		ΜΩΤ 58,90 Km/h	ΙΔΑΝΙΚΟΣ ΧΡΟΝΟΣ	30min
ΟΛΙΚΑ km	ΜΕΡΙΚΑ km	ΚΑΤΕΥΘΥΝΣΗ	ΠΛΗΡΟΦΟΡΙΕΣ	ΥΠΟΛΟΙΠΑ km
22,44	0,18	11 		7,01
22,51	0,07	12 		6,94
22,55	0,04	13 		6,90
22,90	0,35	14 		6,55
25,80	2,90	15 		3,65

ΣΕΧ 0		ΑΠΟΣΤΑΣΗ 29.45Km	ΤΜΗΜΑ ΔΙΑΔΡΟΜΗΣ 1	ΣΕΛ. 4
ΣΕΧ 1				
		ΜΩΤ 58,90 Km/h	ΙΔΑΝΙΚΟΣ ΧΡΟΝΟΣ	30min
ΟΛΙΚΑ km	ΜΕΡΙΚΑ km	ΚΑΤΕΥΘΥΝΣΗ	ΠΛΗΡΟΦΟΡΙΕΣ	ΥΠΟΛΟΙΠΑ km
27,90	2,10	<b>16</b> 		1,55
28,75	0,85	<b>17</b> 		0,70
29,45	0,70	<b>18</b> 		0,00










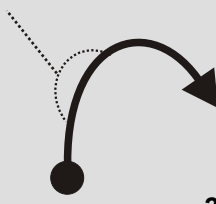

ΣΕΧ 1		ΑΠΟΣΤΑΣΗ 12.70Km	ΤΜΗΜΑ ΔΙΑΔΡΟΜΗΣ 1	ΣΕΛ. 5
ΣΕΧ 2				
ΕΙΔΙΚΗ ΔΙΑΔΡΟΜΗ 1 ΣΑΛΜΕΝΙΚΟ 1 9,80Km		ΜΩΤ 38,10 Km/h	ΙΔΑΝΙΚΟΣ ΧΡΟΝΟΣ	20min
ΟΛΙΚΑ km	ΜΕΡΙΚΑ km	ΚΑΤΕΥΘΥΝΣΗ	ΠΛΗΡΟΦΟΡΙΕΣ	ΥΠΟΛΟΙΠΑ km
0,00	0,00	1  9,80	 <b>ΑΦΕΤΗΡΙΑ Ε.Δ.1 ΣΑΛΜΕΝΙΚΟ 1</b>   	12,70
0,40	0,40	2  9,40	1 	12,30
0,70	0,30	3  9,10	2 	12,00
1,30	0,60	4  8,50	3 	11,40
2,30	1,00	5  7,50	4 	10,40

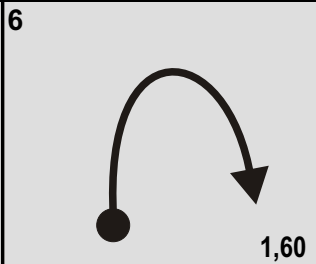

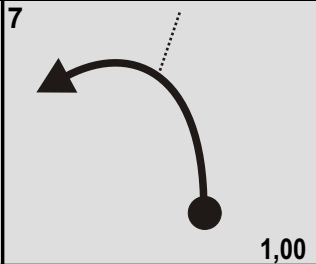

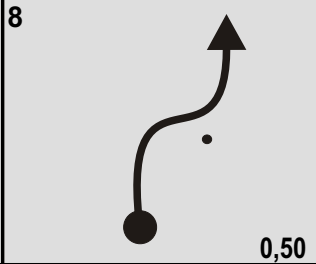

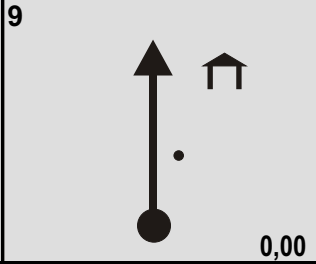
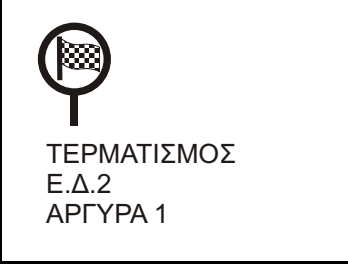
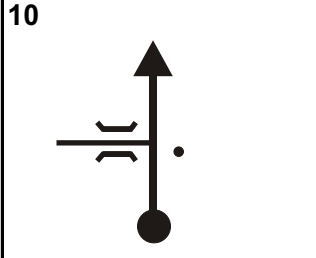

ΣΕΧ 1		ΑΠΟΣΤΑΣΗ 12.70Km	ΤΜΗΜΑ ΔΙΑΔΡΟΜΗΣ 1	ΣΕΛ. 6
ΣΕΧ 2				
ΕΙΔΙΚΗ ΔΙΑΔΡΟΜΗ 1 ΣΑΛΜΕΝΙΚΟ 1 9,80Km		ΜΩΤ 38,10 Km/h	ΙΔΑΝΙΚΟΣ ΧΡΟΝΟΣ	20min
ΟΛΙΚΑ km	ΜΕΡΙΚΑ km	ΚΑΤΕΥΘΥΝΣΗ	ΠΛΗΡΟΦΟΡΙΕΣ	ΥΠΟΛΟΙΠΑ km
3,70	1,40	6 	5 	9,00
5,00	1,30	7 	6 	7,70
6,70	1,70	8 	7 	6,00
7,10	0,40	9 	8 	5,60
7,70	0,60	10 	9 	5,00

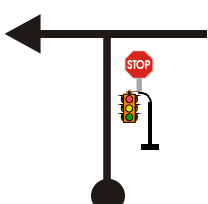

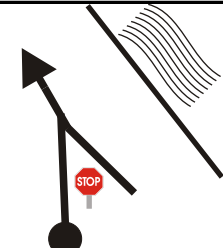
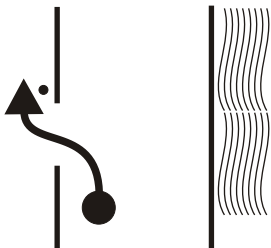

ΣΕΧ 1		ΑΠΟΣΤΑΣΗ 12.70Κm	ΤΜΗΜΑ ΔΙΑΔΡΟΜΗΣ 1	ΣΕΛ. 7
ΣΕΧ 2				
ΕΙΔΙΚΗ ΔΙΑΔΡΟΜΗ 1 ΣΑΛΜΕΝΙΚΟ 1 9,80Κm		ΜΩΤ 38,10 Km/h	ΙΔΑΝΙΚΟΣ ΧΡΟΝΟΣ	20min
ΟΛΙΚΑ km	ΜΕΡΙΚΑ km	ΚΑΤΕΥΘΥΝΣΗ	ΠΛΗΡΟΦΟΡΙΕΣ	ΥΠΟΛΟΙΠΑ km
8,50	0,80	11 	10 	4,20
9,80	1,30	12 	 ΤΕΡΜΑΤΙΣΜΟΣ Ε.Δ.1 ΣΑΛΜΕΝΙΚΟ 1	2,90
10,00	0,20	13 	 ΣΤΟΠ Ε.Δ.1 ΣΑΛΜΕΝΙΚΟ 1	2,70
11,00	1,00	14 		1,70
11,90	0,90	15 		0,80

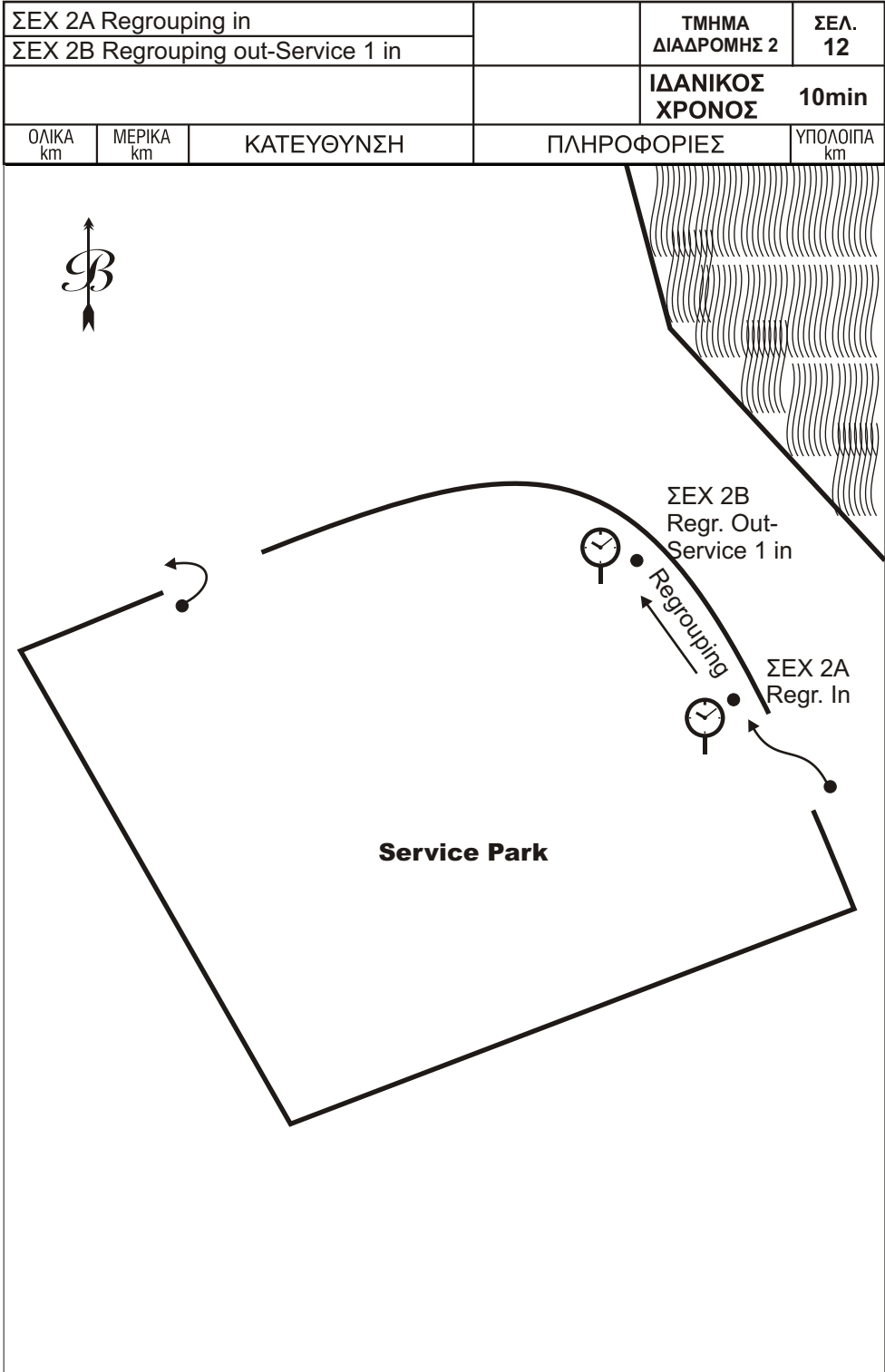
ΣΕΧ 1		ΑΠΟΣΤΑΣΗ 12.70Km		ΤΜΗΜΑ ΔΙΑΔΡΟΜΗΣ 1	ΣΕΛ. 8
ΣΕΧ 2		ΜΩΤ 38,10 Km/h		ΙΔΑΝΙΚΟΣ ΧΡΟΝΟΣ	20min
ΕΙΔΙΚΗ ΔΙΑΔΡΟΜΗ 1 ΣΑΛΜΕΝΙΚΟ 1 9,80Km					
ΟΛΙΚΑ km	ΜΕΡΙΚΑ km	ΚΑΤΕΥΘΥΝΣΗ	ΠΛΗΡΟΦΟΡΙΕΣ	ΥΠΟΛΟΙΠΑ km	
12,70	0,80	<b>16</b> 		0,00	

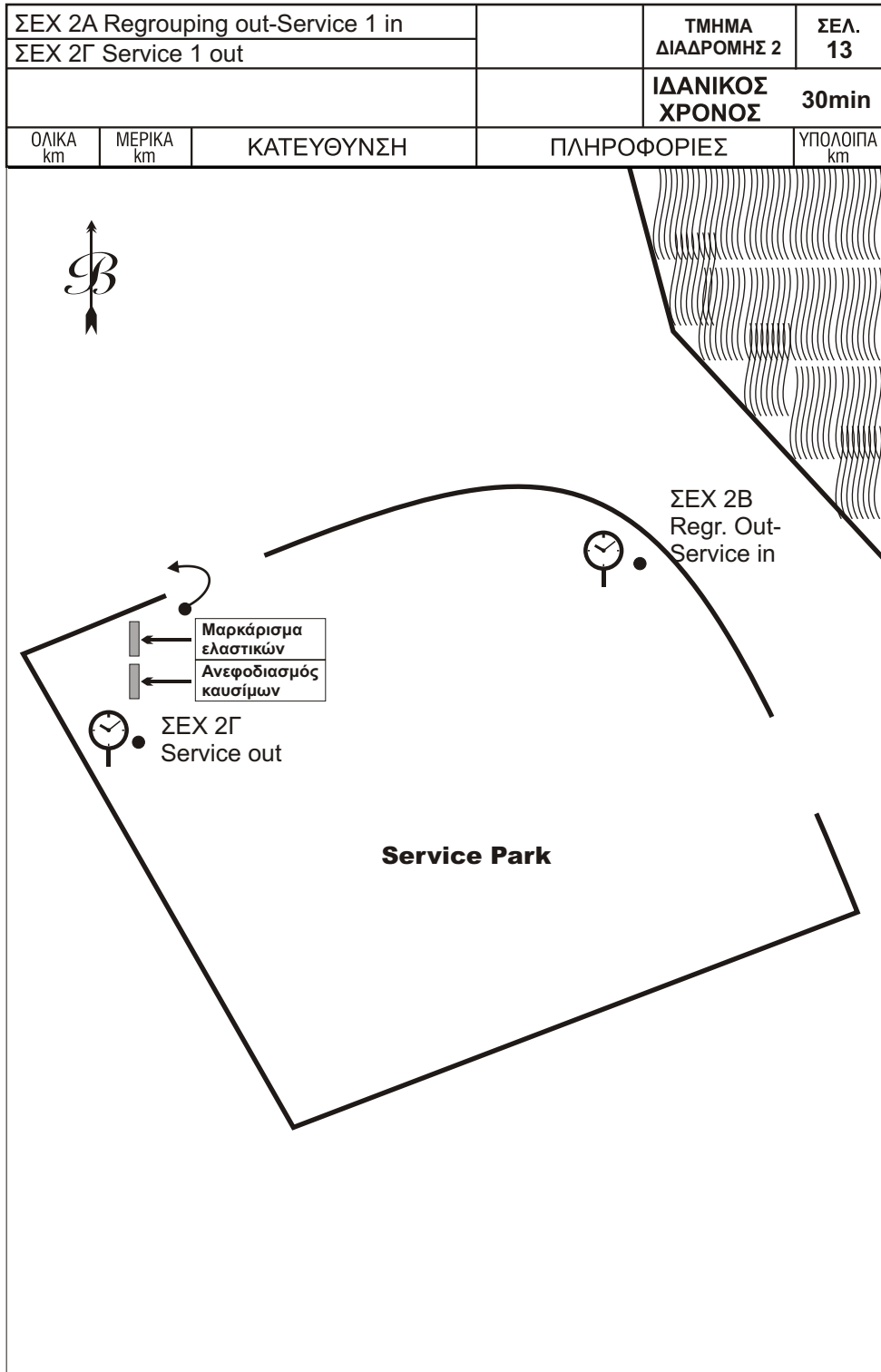


ΣΕΧ 2		ΑΠΟΣΤΑΣΗ	ΤΜΗΜΑ	ΣΕΛ.			
ΣΕΧ 2A Regrouping in		10.60Km	ΔΙΑΔΡΟΜΗΣ 1	9			
ΕΙΔΙΚΗ ΔΙΑΔΡΟΜΗ 2		ΜΩΤ	ΙΔΑΝΙΚΟΣ	20min			
ΑΡΓΥΡΑ 1 5,00Km		31,80 Km/h	ΧΡΟΝΟΣ				
ΟΛΙΚΑ km	ΜΕΡΙΚΑ km	ΚΑΤΕΥΘΥΝΣΗ		ΠΛΗΡΟΦΟΡΙΕΣ	ΥΠΟΛΟΙΠΑ km		
0,00	0,00	1		5,00	 <b>ΑΦΕΤΗΡΙΑ</b> <b>Ε.Δ.2</b> <b>ΑΡΓΥΡΑ 1</b> 	10,60	
0,50	0,50	2		4,50	1		10,10
0,80	0,30	3		4,20	2		9,80
1,30	0,50	4		3,70	3		9,30
1,90	0,60	5		3,10	4		8,70

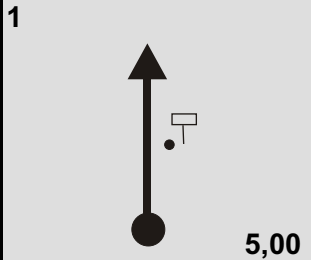




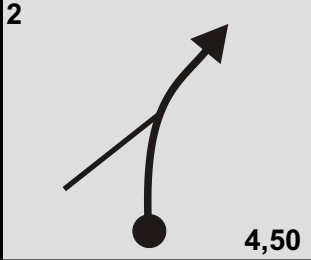

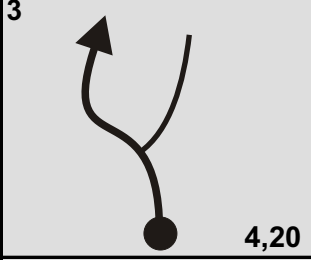

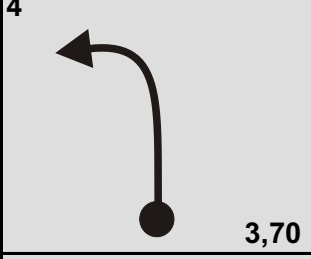

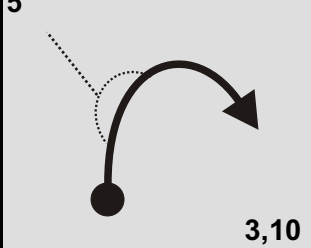

ΣΕΧ 2		ΑΠΟΣΤΑΣΗ	ΤΜΗΜΑ	ΣΕΛ.
ΣΕΧ 2A Regrouping in		10.60Km	ΔΙΑΔΡΟΜΗΣ 1	10
ΕΙΔΙΚΗ ΔΙΑΔΡΟΜΗ 2		ΜΩΤ	ΙΔΑΝΙΚΟΣ	20min
ΑΡΓΥΡΑ 1 5,00Km		31,80 Km/h	ΧΡΟΝΟΣ	
ΟΛΙΚΑ km	ΜΕΡΙΚΑ km	ΚΑΤΕΥΘΥΝΣΗ	ΠΛΗΡΟΦΟΡΙΕΣ	ΥΠΟΛΟΙΠΑ km
3,40	1,50	6 	5 	7,20
4,00	0,60	7 	6 	6,60
4,50	0,50	8 	7 	6,10
5,00	0,50	9 	 ΤΕΡΜΑΤΙΣΜΟΣ Ε.Δ.2 ΑΡΓΥΡΑ 1	5,60
5,25	0,25	10 	 ΣΤΟΠ Ε.Δ.2 ΑΡΓΥΡΑ 1	5,35

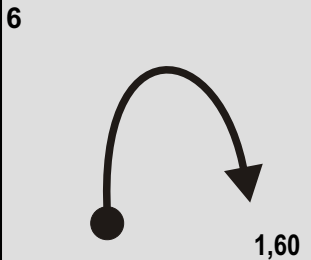

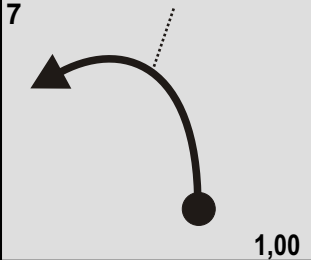

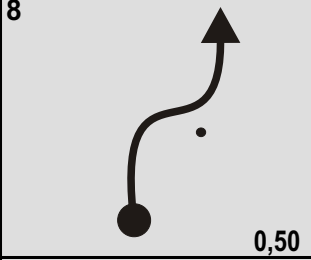


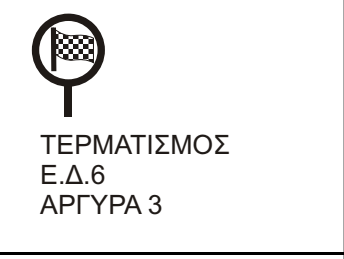
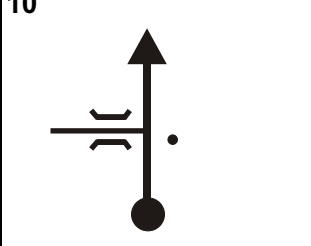
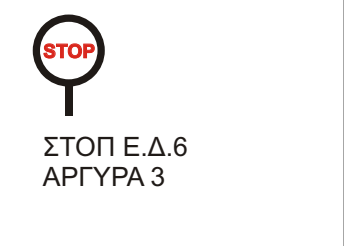
ΣΕΧ 2		ΑΠΟΣΤΑΣΗ	ΤΜΗΜΑ	ΣΕΛ.	
ΣΕΧ 2A Regrouping in		10.60Km	ΔΙΑΔΡΟΜΗΣ 1	11	
ΕΙΔΙΚΗ ΔΙΑΔΡΟΜΗ 2		ΜΩΤ	ΙΔΑΝΙΚΟΣ	20min	
ΑΡΓΥΡΑ 1 5,00Km		31,80 Km/h	ΧΡΟΝΟΣ		
ΟΛΙΚΑ km	ΜΕΡΙΚΑ km	ΚΑΤΕΥΘΥΝΣΗ		ΠΛΗΡΟΦΟΡΙΕΣ	ΥΠΟΛΟΙΠΑ km
6,75	1,50	<b>11</b> 			3,85
9,10	2,35	<b>12</b> 			1,50
10,40	1,30	<b>13</b> 			0,20
10,60	0,20	<b>14</b> 		 ΣΕΧ 2A Regrouping in	0,00



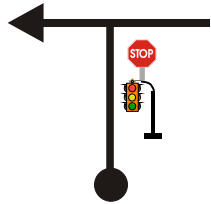











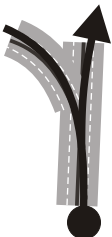

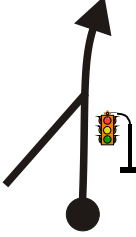
Μετά το τέλος του τμήματος  
διαδρομής ΣΕΧ5-ΣΕΧ6  
(συνέχεια από σελ 8)  
στην ΕΔ 6 ΑΡΓΥΡΑ 3  
και ΣΕΧ6-ΣΕΧ6Α

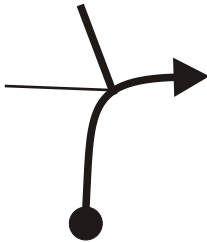
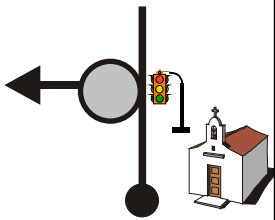
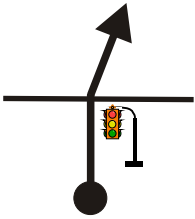
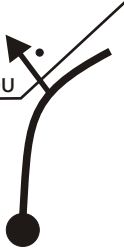

ΣΕΧ 6		ΑΠΟΣΤΑΣΗ	ΤΜΗΜΑ	ΣΕΛ.
ΣΕΧ 6Α ΤΕΡΜΑΤΙΣΜΟΣ - ΠΑΤΡΑ		20.11Km	ΔΙΑΔΡΟΜΗΣ 3	35
ΕΙΔΙΚΗ ΔΙΑΔΡΟΜΗ 6		ΜΩΤ	ΙΔΑΝΙΚΟΣ	48min
ΑΡΓΥΡΑ 3 5,00Km		25,14 Km/h	ΧΡΟΝΟΣ	
ΟΛΙΚΑ km	ΜΕΡΙΚΑ km	ΚΑΤΕΥΘΥΝΣΗ	ΠΛΗΡΟΦΟΡΙΕΣ	ΥΠΟΛΟΙΠΑ km
0,00	0,00	1  5,00	 <b>ΑΦΕΤΗΡΙΑ</b> <b>Ε.Δ.6</b> <b>ΑΡΓΥΡΑ 3</b>   	20,11
0,50	0,50	2  4,50	1 	19,61
0,80	0,30	3  4,20	2 	19,31
1,30	0,50	4  3,70	3 	18,81
1,90	0,60	5  3,10	4 	18,21

ΣΕΧ 6		ΑΠΟΣΤΑΣΗ 20.11Km	ΤΜΗΜΑ ΔΙΑΔΡΟΜΗΣ 3	ΣΕΛ. 36
ΣΕΧ 6Α ΤΕΡΜΑΤΙΣΜΟΣ - ΠΑΤΡΑ				
ΕΙΔΙΚΗ ΔΙΑΔΡΟΜΗ 6 ΑΡΓΥΡΑ 3 5,00Km		ΜΩΤ 25,14 Km/h	ΙΔΑΝΙΚΟΣ ΧΡΟΝΟΣ	48min
ΟΛΙΚΑ km	ΜΕΡΙΚΑ km	ΚΑΤΕΥΘΥΝΣΗ	ΠΛΗΡΟΦΟΡΙΕΣ	ΥΠΟΛΟΙΠΑ km
3,40	1,50	6 	5 	16,71
4,00	0,60	7 	6 	16,11
4,50	0,50	8 	7 	15,61
5,00	0,50	9 	 ΤΕΡΜΑΤΙΣΜΟΣ Ε.Δ.6 ΑΡΓΥΡΑ 3	15,11
5,25	0,25	10 	 ΣΤΟΠ Ε.Δ.6 ΑΡΓΥΡΑ 3	14,86



ΣΕΧ 6		ΑΠΟΣΤΑΣΗ	ΤΜΗΜΑ	ΣΕΛ.	
ΣΕΧ 6Α ΤΕΡΜΑΤΙΣΜΟΣ - ΠΑΤΡΑ		20.11Km	ΔΙΑΔΡΟΜΗΣ 3	37	
ΕΙΔΙΚΗ ΔΙΑΔΡΟΜΗ 6		ΜΩΤ	ΙΔΑΝΙΚΟΣ	48min	
ΑΡΓΥΡΑ 3 5,00Km		25,14 Km/h	ΧΡΟΝΟΣ		
ΟΛΙΚΑ km	ΜΕΡΙΚΑ km	ΚΑΤΕΥΘΥΝΣΗ		ΠΛΗΡΟΦΟΡΙΕΣ	ΥΠΟΛΟΙΠΑ km
6,75	1,50	11			13,36
9,10	2,35	12			11,01
10,40	1,30	13			9,71
10,84	0,44	14			9,27
11,12	0,28	15			8,99
11,27	0,15				8,84

ΣΕΧ 6		ΑΠΟΣΤΑΣΗ 20.11Km	ΤΜΗΜΑ ΔΙΑΔΡΟΜΗΣ 3	ΣΕΛ. 38
ΣΕΧ 6Α ΤΕΡΜΑΤΙΣΜΟΣ - ΠΑΤΡΑ				
ΕΙΔΙΚΗ ΔΙΑΔΡΟΜΗ 6 ΑΡΓΥΡΑ 3 5,00Km		ΜΩΤ 25,14 Km/h	ΙΔΑΝΙΚΟΣ ΧΡΟΝΟΣ	48min
ΟΛΙΚΑ km	ΜΕΡΙΚΑ km	ΚΑΤΕΥΘΥΝΣΗ	ΠΛΗΡΟΦΟΡΙΕΣ	ΥΠΟΛΟΙΠΑ km
11,50	0,23	16 		8,61
12,08	0,58	17 		8,03
12,48	0,40	18 	Είσοδος σε περιμετρική Πατρών	7,63
13,81	1,33	19 	  Είσοδος σε Ν.Ε.Ο. Πατρών-Αθηνών	6,30
18,31	4,50	20 		1,80

ΣΕΧ 6		ΑΠΟΣΤΑΣΗ 20.11Km	ΤΜΗΜΑ ΔΙΑΔΡΟΜΗΣ 3	ΣΕΛ. 39
ΣΕΧ 6Α ΤΕΡΜΑΤΙΣΜΟΣ - ΠΑΤΡΑ		ΜΩΤ 25,14 Km/h	ΙΔΑΝΙΚΟΣ ΧΡΟΝΟΣ	48min
ΕΙΔΙΚΗ ΔΙΑΔΡΟΜΗ 6 ΑΡΓΥΡΑ 3 5,00Km				
ΟΛΙΚΑ km	ΜΕΡΙΚΑ km	ΚΑΤΕΥΘΥΝΣΗ	ΠΛΗΡΟΦΟΡΙΕΣ	ΥΠΟΛΟΙΠΑ km
18,51	0,20	21 	Σε οδό Αγ. Σοφίας	1,60
18,76	0,25	22 	Σε οδό Κωνσταντινοπόλεως	1,35
19,36	0,60	23 	Σε οδό Μαιζώνως	0,75
20,11	0,75	24 Πλατεία Β.Γεωργίου 	 ΣΕΧ 6Α ΤΕΡΜΑΤΙΣΜΟΣ	0,00

**ΕΠΙΤΡΕΠΕΤΑΙ Η ΠΡΟΑΦΙΞΗ ΣΤΟΝ ΣΕΧ 6Α**