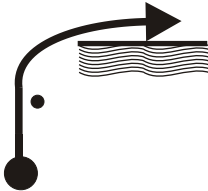

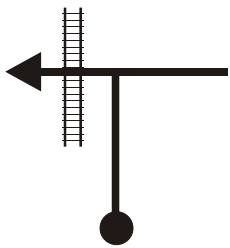
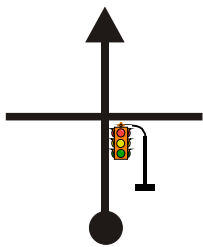
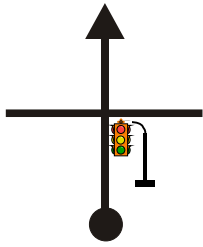
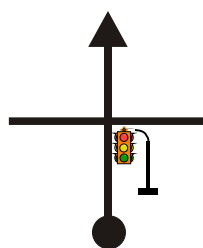
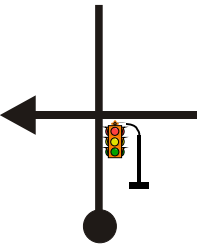
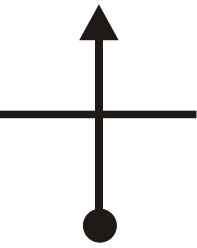
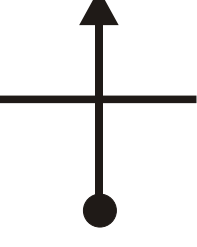
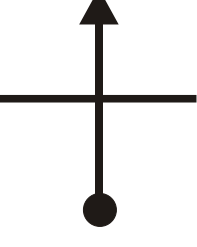
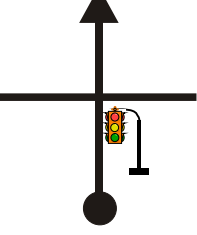
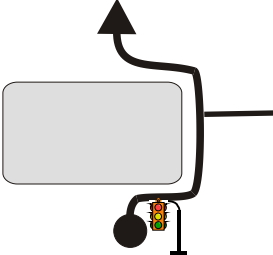
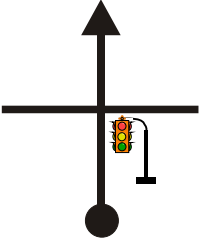
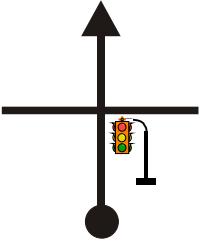
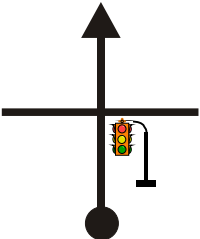
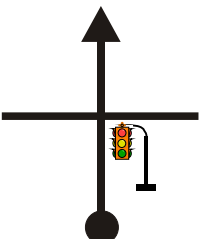






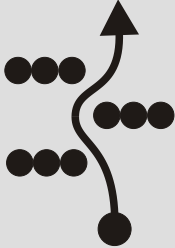



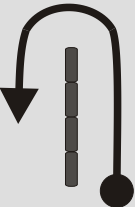





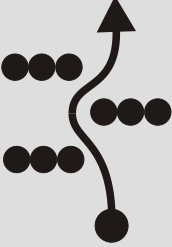





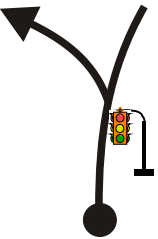

ΣΕΧ 0		ΑΠΟΣΤΑΣΗ 1,99Km	ΣΚΕΛΟΣ Α	ΣΕΛ. 1
ΣΕΧ 1			ΤΜΗΜΑ ΔΙΑΔΡΟΜΗΣ 1	
		ΜΩΤ 5,97 Km/h	ΙΔΑΝΙΚΟΣ ΧΡΟΝΟΣ	20min
ΟΛΙΚΑ km	ΜΕΡΙΚΑ km	ΚΑΤΕΥΘΥΝΣΗ	ΠΛΗΡΟΦΟΡΙΕΣ	ΥΠΟΛΟΙΠΑ km
0,00	0,00	1 	 ΣΕΧ 0	1,99
0,48	0,48	2 	ΣΕ ΟΔΟ ΓΟΥΝΑΡΗ	1,51
0,56	0,08	3 		1,43
0,61	0,05	4 		1,38
0,66	0,05	5 		1,33





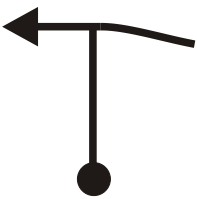
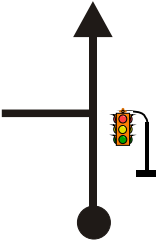
ΣΕΧ 0		ΑΠΟΣΤΑΣΗ 1,99Km	ΣΚΕΛΟΣ Α	ΣΕΛ. 2
ΣΕΧ 1			ΤΜΗΜΑ ΔΙΑΔΡΟΜΗΣ 1	
		ΜΩΤ 5,97 Km/h	ΙΔΑΝΙΚΟΣ ΧΡΟΝΟΣ	20min
ΟΛΙΚΑ km	ΜΕΡΙΚΑ km	ΚΑΤΕΥΘΥΝΣΗ	ΠΛΗΡΟΦΟΡΙΕΣ	ΥΠΟΛΟΙΠΑ km
0,71	0,05	6 	ΣΕ ΟΔΟ ΚΟΡΙΝΘΟΥ	1,28
0,76	0,05	7 		1,23
0,81	0,05	8 		1,18
0,86	0,05	9 		1,13
0,91	0,05	10 		1,08

ΣΕΧ 0		ΑΠΟΣΤΑΣΗ 1,99Km	ΣΚΕΛΟΣ Α	ΣΕΛ. 3
ΣΕΧ 1			ΤΜΗΜΑ ΔΙΑΔΡΟΜΗΣ 1	
		ΜΩΤ 5,97 Km/h	ΙΔΑΝΙΚΟΣ ΧΡΟΝΟΣ	20min
ΟΛΙΚΑ km	ΜΕΡΙΚΑ km	ΚΑΤΕΥΘΥΝΣΗ	ΠΛΗΡΟΦΟΡΙΕΣ	ΥΠΟΛΟΙΠΑ km
0,96	0,05	11 	ΠΛΑΤΕΙΑ ΓΕΩΡΓΙΟΥ	1,03
1,01	0,05	12 		0,98
1,06	0,05	13 		0,93
1,11	0,05	14 		0,88
1,16	0,05	15 		0,83

ΣΕΧ 0		ΑΠΟΣΤΑΣΗ 1,99Km	ΣΚΕΛΟΣ Α	ΣΕΛ. 4
ΣΕΧ 1			ΤΜΗΜΑ ΔΙΑΔΡΟΜΗΣ 1	
		ΜΩΤ 5,97 Km/h	ΙΔΑΝΙΚΟΣ ΧΡΟΝΟΣ	20min
ΟΛΙΚΑ km	ΜΕΡΙΚΑ km	ΚΑΤΕΥΘΥΝΣΗ	ΠΛΗΡΟΦΟΡΙΕΣ	ΥΠΟΛΟΙΠΑ km
1,36	0,20	16 		0,63
1,51	0,15	17 		0,48
1,91	0,40	18 		0,08
1,96	0,05	19 		0,03
1,99	0,03	20 	 ΣΕΧ 1	0,00

ΣΕΧ 1		ΑΠΟΣΤΑΣΗ 11,26Km	ΣΚΕΛΟΣ Α	ΣΕΛ. 5
ΣΕΧ 1A Parc Ferme in			ΤΜΗΜΑ ΔΙΑΔΡΟΜΗΣ 1	
ΕΙΔΙΚΗ ΔΙΑΔΡΟΜΗ 1 Super Stage 3,46Km		ΜΩΤ 15,01 Km/h	ΙΔΑΝΙΚΟΣ ΧΡΟΝΟΣ	45min
ΟΛΙΚΑ km	ΜΕΡΙΚΑ km	ΚΑΤΕΥΘΥΝΣΗ	ΠΛΗΡΟΦΟΡΙΕΣ	ΥΠΟΛΟΙΠΑ km
0,00	0,00	1  3,46	 ΑΦΕΤΗΡΙΑ Ε.Δ. 1 3,46Km	   11,26
0,55	0,55	2  2,91	 1	10,71
1,35	0,80	3  2,11	 2	9,91
1,75	0,40	4  1,71	 3	9,51
2,51	0,76	5  0,95	 4	8,75

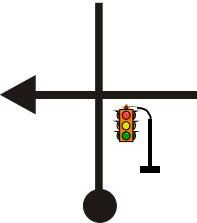


ΣΕΧ 1		ΑΠΟΣΤΑΣΗ 11,26Km	ΣΚΕΛΟΣ Α	ΣΕΛ. 6	
ΣΕΧ 1A Parc Ferme in			ΤΜΗΜΑ ΔΙΑΔΡΟΜΗΣ 1		
ΕΙΔΙΚΗ ΔΙΑΔΡΟΜΗ 1 Super Stage 3,46Km		ΜΩΤ 15,01 Km/h	ΙΔΑΝΙΚΟΣ ΧΡΟΝΟΣ	45min	
ΟΛΙΚΑ km	ΜΕΡΙΚΑ km	ΚΑΤΕΥΘΥΝΣΗ		ΠΛΗΡΟΦΟΡΙΕΣ	ΥΠΟΛΟΙΠΑ km
3,21	0,70	6  0,25		 5	8,05
3,46	0,25	7  0,00		 ΤΕΡΜΑΤΙΣΜΟΣ Ε.Δ. 1	7,80
3,71	0,25	8  0,00		 ΣΤΟΠ Ε.Δ. 1	7,55
3,81	0,10	9  0,10			7,45
3,86	0,05	10  0,05			7,40

ΣΕΧ 1		ΑΠΟΣΤΑΣΗ 11,26Km	ΣΚΕΛΟΣ Α	ΣΕΛ. 7
ΣΕΧ 1A Parc Ferme in			ΤΜΗΜΑ ΔΙΑΔΡΟΜΗΣ 1	
ΕΙΔΙΚΗ ΔΙΑΔΡΟΜΗ 1 Super Stage 3,46Km		ΜΩΤ 15,01 Km/h	ΙΔΑΝΙΚΟΣ ΧΡΟΝΟΣ	45min
ΟΛΙΚΑ km	ΜΕΡΙΚΑ km	ΚΑΤΕΥΘΥΝΣΗ	ΠΛΗΡΟΦΟΡΙΕΣ	ΥΠΟΛΟΙΠΑ km
3,91	0,05	11 		7,35
4,51	0,60	12 		6,75
5,01	0,50	13 		6,25
5,06	0,05	14 	ΣΕ ΟΔΟ ΟΘΩΝΟΣ - ΑΜΑΛΙΑΣ	6,20
5,46	0,40	15 		5,80

ΣΕΧ 1		ΑΠΟΣΤΑΣΗ 11,26Km	ΣΚΕΛΟΣ Α	ΣΕΛ. 8
ΣΕΧ 1A Parc Ferme in			ΤΜΗΜΑ ΔΙΑΔΡΟΜΗΣ 1	
ΕΙΔΙΚΗ ΔΙΑΔΡΟΜΗ 1 Super Stage 3,46Km		ΜΩΤ 15,01 Km/h	ΙΔΑΝΙΚΟΣ ΧΡΟΝΟΣ	45min
ΟΛΙΚΑ km	ΜΕΡΙΚΑ km	ΚΑΤΕΥΘΥΝΣΗ	ΠΛΗΡΟΦΟΡΙΕΣ	ΥΠΟΛΟΙΠΑ km
5,91	0,45	16 		5,35
5,96	0,05	17 		5,30
6,41	0,45	18 		4,85
6,76	0,35	19 		4,50
7,76	1,00	20 	ΣΕ ΟΔΟ ΕΛ. ΒΕΝΙΖΕΛΟΥ	3,50

ΣΕΧ 1		ΑΠΟΣΤΑΣΗ 11,26Km	ΣΚΕΛΟΣ Α	ΣΕΛ. 9
ΣΕΧ 1A Parc Ferme in			ΤΜΗΜΑ ΔΙΑΔΡΟΜΗΣ 1	
ΕΙΔΙΚΗ ΔΙΑΔΡΟΜΗ 1 Super Stage 3,46Km		ΜΩΤ 15,01 Km/h	ΙΔΑΝΙΚΟΣ ΧΡΟΝΟΣ	45min
ΟΛΙΚΑ km	ΜΕΡΙΚΑ km	ΚΑΤΕΥΘΥΝΣΗ	ΠΛΗΡΟΦΟΡΙΕΣ	ΥΠΟΛΟΙΠΑ km
8,46	0,70	21 		2,80
8,61	0,15	22 		2,65
9,11	0,50	23 		2,15
9,61	0,50	24 		1,65
10,41	0,80	25 		0,85





ΣΕ ΟΔΟ ΠΑΤΡΩΝ-ΚΛΑΟΥΣ









ΣΕΧ 1		ΑΠΟΣΤΑΣΗ 11,26Km	ΣΚΕΛΟΣ Α	ΣΕΛ. 10
ΣΕΧ 1A Parc Ferme in			ΤΜΗΜΑ ΔΙΑΔΡΟΜΗΣ 1	
ΕΙΔΙΚΗ ΔΙΑΔΡΟΜΗ 1 Super Stage 3,46Km		ΜΩΤ 15,01 Km/h	ΙΔΑΝΙΚΟΣ ΧΡΟΝΟΣ	45min
ΟΛΙΚΑ km	ΜΕΡΙΚΑ km	ΚΑΤΕΥΘΥΝΣΗ	ΠΛΗΡΟΦΟΡΙΕΣ	ΥΠΟΛΟΙΠΑ km
10,91	0,50	26 		0,35
11,26	0,35	27 	 ΣΕΧ 1A Parc Ferme in	0,00











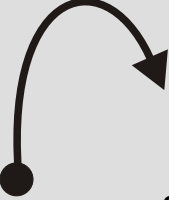
ΣΕΧ 1Ε Service 2 out		ΑΠΟΣΤΑΣΗ 51,68Km	ΣΚΕΛΟΣ Β	ΣΕΛ. 14
ΣΕΧ 2			ΤΜΗΜΑ ΔΙΑΔΡΟΜΗΣ 2	
		ΜΩΤ 56,38 Km/h	ΙΔΑΝΙΚΟΣ ΧΡΟΝΟΣ	55min
ΟΛΙΚΑ km	ΜΕΡΙΚΑ km	ΚΑΤΕΥΘΥΝΣΗ	ΠΛΗΡΟΦΟΡΙΕΣ	ΥΠΟΛΟΙΠΑ km
0,00	0,00	1 	PARKING ΠΑΝΠΕΛΟΠΟΝΝΗΣΙΑΚΟΥ ΣΤΑΔΙΟΥ ΣΕΧ 1Ε Service 2 out	51,68
0,20	0,20	2 		51,48
1,90	1,70	3 		49,78
2,30	0,40	4 		49,38
2,60	0,30	5 		49,08

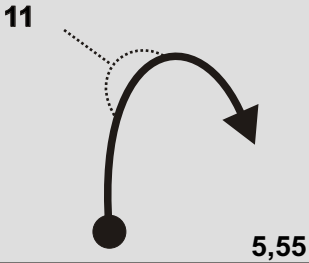

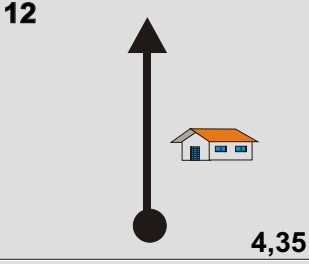

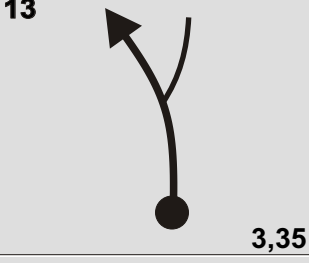

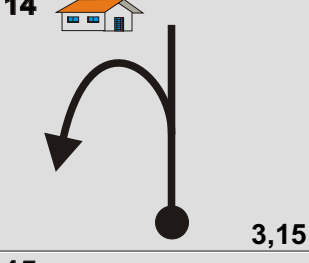

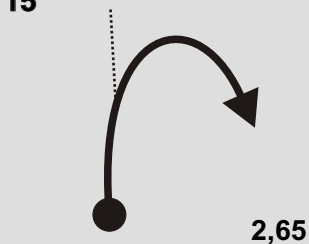

ΣΕΧ 1Ε Service 2 out		ΑΠΟΣΤΑΣΗ 51,68Km	ΣΚΕΛΟΣ Β	ΣΕΛ. 15
ΣΕΧ 2			ΤΜΗΜΑ ΔΙΑΔΡΟΜΗΣ 2	
		ΜΩΤ 56,38 Km/h	ΙΔΑΝΙΚΟΣ ΧΡΟΝΟΣ	55min
ΟΛΙΚΑ km	ΜΕΡΙΚΑ km	ΚΑΤΕΥΘΥΝΣΗ	ΠΛΗΡΟΦΟΡΙΕΣ	ΥΠΟΛΟΙΠΑ km
2,90	0,30	6 		48,78
14,40	11,50	7 		37,28
18,55	4,15	8 	ΔΙΟΔΙΑ 2,30€	33,13
37,55	19,00	9 		14,13
48,05	10,50	10 		3,63













ΣΕΧ 1Ε Service 2 out		ΑΠΟΣΤΑΣΗ 51,68Km	ΣΚΕΛΟΣ Β	ΣΕΛ. 16
ΣΕΧ 2			ΤΜΗΜΑ ΔΙΑΔΡΟΜΗΣ 2	
		ΜΩΤ 56,38 Km/h	ΙΔΑΝΙΚΟΣ ΧΡΟΝΟΣ	55min
ΟΛΙΚΑ km	ΜΕΡΙΚΑ km	ΚΑΤΕΥΘΥΝΣΗ	ΠΛΗΡΟΦΟΡΙΕΣ	ΥΠΟΛΟΙΠΑ km
48,95	0,90	11 		2,73
49,05	0,10	12 		2,63
49,35	0,30	13 		2,33
50,00	0,65	14 		1,68
50,47	0,47	15 		1,21






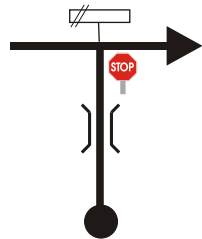

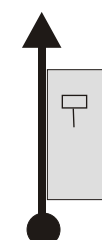


ΣΕΧ 1Ε Service 2 out		ΑΠΟΣΤΑΣΗ 51,68Km	ΣΚΕΛΟΣ Β	ΣΕΛ. 17
ΣΕΧ 2			ΤΜΗΜΑ ΔΙΑΔΡΟΜΗΣ 2	
		ΜΩΤ 56,38 Km/h	ΙΔΑΝΙΚΟΣ ΧΡΟΝΟΣ	55min
ΟΛΙΚΑ km	ΜΕΡΙΚΑ km	ΚΑΤΕΥΘΥΝΣΗ	ΠΛΗΡΟΦΟΡΙΕΣ	ΥΠΟΛΟΙΠΑ km
50,69	0,22	16 		0,99
51,68	0,99	17 	 ΣΕΧ 2 	0,00

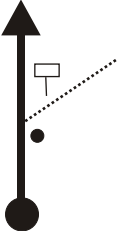


ΣΕΧ 2		ΑΠΟΣΤΑΣΗ 49,70Km	ΣΚΕΛΟΣ Β	ΣΕΛ. 18		
ΣΕΧ 3			ΤΜΗΜΑ ΔΙΑΔΡΟΜΗΣ 2			
ΕΙΔΙΚΗ ΔΙΑΔΡΟΜΗ 2 ΣΕΛΙΝΟΥΝΤΑΣ 1 17,45Km		ΜΩΤ 54,22 Km/h	ΙΔΑΝΙΚΟΣ ΧΡΟΝΟΣ	55min		
ΟΛΙΚΑ km	ΜΕΡΙΚΑ km	ΚΑΤΕΥΘΥΝΣΗ		ΠΛΗΡΟΦΟΡΙΕΣ	ΥΠΟΛΟΙΠΑ km	
0,00	0,00	1	 ΑΦΕΤΗΡΙΑ Ε.Δ. 2 Σελινούντας 1 17,45Km	  	17,45	49,70
1,10	1,10	2	 1		16,35	48,60
2,45	1,35	3	 2		15,00	47,25
3,20	0,75	4	 3		14,25	46,50
4,10	0,90	5	 4		13,35	45,60

ΣΕΧ 2		ΑΠΟΣΤΑΣΗ 49,70Km	ΣΚΕΛΟΣ Β	ΣΕΛ. 19	
ΣΕΧ 3			ΤΜΗΜΑ ΔΙΑΔΡΟΜΗΣ 2		
ΕΙΔΙΚΗ ΔΙΑΔΡΟΜΗ 2 ΣΕΛΙΝΟΥΝΤΑΣ 1 17,45Km		ΜΩΤ 54,22 Km/h	ΙΔΑΝΙΚΟΣ ΧΡΟΝΟΣ	55min	
ΟΛΙΚΑ km	ΜΕΡΙΚΑ km	ΚΑΤΕΥΘΥΝΣΗ		ΠΛΗΡΟΦΟΡΙΕΣ	ΥΠΟΛΟΙΠΑ km
5,00	0,90	6		 5 	44,70
6,50	1,50	7		 6	43,20
9,00	2,50	8		 7 	40,70
9,70	0,70	9		 8	40,00
11,10	1,40	10			38,60








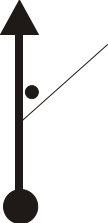



ΣΕΧ 2		ΑΠΟΣΤΑΣΗ 49,70Km	ΣΚΕΛΟΣ Β	ΣΕΛ. 20	
ΣΕΧ 3			ΤΜΗΜΑ ΔΙΑΔΡΟΜΗΣ 2		
ΕΙΔΙΚΗ ΔΙΑΔΡΟΜΗ 2 ΣΕΛΙΝΟΥΝΤΑΣ 1 17,45Km		ΜΩΤ 54,22 Km/h	ΙΔΑΝΙΚΟΣ ΧΡΟΝΟΣ	55min	
ΟΛΙΚΑ km	ΜΕΡΙΚΑ km	ΚΑΤΕΥΘΥΝΣΗ		ΠΛΗΡΟΦΟΡΙΕΣ	ΥΠΟΛΟΙΠΑ km
11,90	0,80	11  5,55		 9	37,80
13,10	1,20	12  4,35		 10	36,60
14,10	1,00	13  3,35		 11	35,60
14,30	0,20	14  3,15		 12	35,40
14,80	0,50	15  2,65		 13	34,90











ΣΕΧ 2		ΑΠΟΣΤΑΣΗ 49,70Km	ΣΚΕΛΟΣ Β	ΣΕΛ. 21
ΣΕΧ 3			ΤΜΗΜΑ ΔΙΑΔΡΟΜΗΣ 2	
ΕΙΔΙΚΗ ΔΙΑΔΡΟΜΗ 2 ΣΕΛΙΝΟΥΝΤΑΣ 1 17,45Km		ΜΩΤ 54,22 Km/h	ΙΔΑΝΙΚΟΣ ΧΡΟΝΟΣ	55min
ΟΛΙΚΑ km	ΜΕΡΙΚΑ km	ΚΑΤΕΥΘΥΝΣΗ	ΠΛΗΡΟΦΟΡΙΕΣ	ΥΠΟΛΟΙΠΑ km
16,10	1,30	16   1,35	 14	33,60
16,60	0,50	17  0,85	 15	33,10
17,45	0,85	18  0,00	 ΤΕΡΜΑΤΙΣΜΟΣ Ε.Δ. 2 Σελινούτας 1	32,25
17,75	0,30	19  0,30	 ΣΤΟΠ Ε.Δ. 2 Σελινούτας 1 	31,95
31,85	14,10	20  14,10		17,85

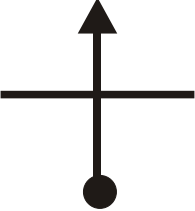
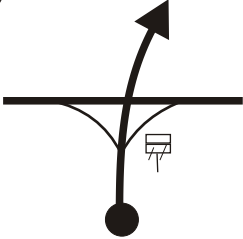

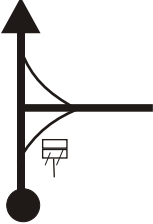



ΣΕΧ 2		ΑΠΟΣΤΑΣΗ 49,70Km	ΣΚΕΛΟΣ Β	ΣΕΛ. 22
ΣΕΧ 3			ΤΜΗΜΑ ΔΙΑΔΡΟΜΗΣ 2	
ΕΙΔΙΚΗ ΔΙΑΔΡΟΜΗ 2 ΣΕΛΙΝΟΥΝΤΑΣ 1 17,45Km		ΜΟΤ 54,22 Km/h	ΙΔΑΝΙΚΟΣ ΧΡΟΝΟΣ	55min
ΟΛΙΚΑ km	ΜΕΡΙΚΑ km	ΚΑΤΕΥΘΥΝΣΗ	ΠΛΗΡΟΦΟΡΙΕΣ	ΥΠΟΛΟΙΠΑ km
36,65	4,80	21 		13,05
37,45	0,80	22 		12,25
38,45	1,00	23 		11,25
40,55	2,10	24 		9,15
49,15	8,60	25 	 	0,55

ΣΕΧ 2		ΑΠΟΣΤΑΣΗ 49,70Km	ΣΚΕΛΟΣ Β	ΣΕΛ. 23	
ΣΕΧ 3			ΤΜΗΜΑ ΔΙΑΔΡΟΜΗΣ 2		
ΕΙΔΙΚΗ ΔΙΑΔΡΟΜΗ 2 ΣΕΛΙΝΟΥΝΤΑΣ 1 17,45Km		ΜΩΤ 54,22 Km/h	ΙΔΑΝΙΚΟΣ ΧΡΟΝΟΣ	55min	
ΟΛΙΚΑ km	ΜΕΡΙΚΑ km	ΚΑΤΕΥΘΥΝΣΗ		ΠΛΗΡΟΦΟΡΙΕΣ	ΥΠΟΛΟΙΠΑ km
49,70	0,55	26		 ΣΕΧ 3 	0,00

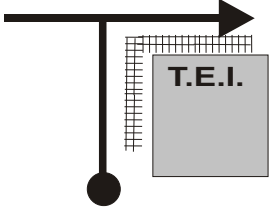
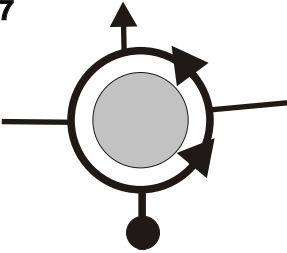
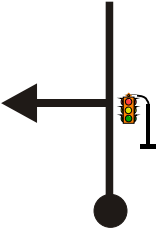
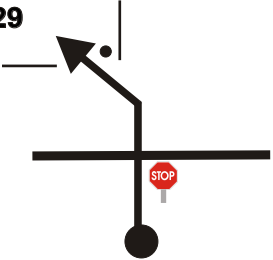

ΣΕΧ 3		ΑΠΟΣΤΑΣΗ 44,78Km	ΣΚΕΛΟΣ Β	ΣΕΛ. 24
ΣΕΧ 3Α			ΤΜΗΜΑ ΔΙΑΔΡΟΜΗΣ 2	
ΕΙΔΙΚΗ ΔΙΑΔΡΟΜΗ 3 ΜΑΝΕΣΙ 1 13,00Km		ΜΩΤ 48,85 Km/h	ΙΔΑΝΙΚΟΣ ΧΡΟΝΟΣ	55min
ΟΛΙΚΑ km	ΜΕΡΙΚΑ km	ΚΑΤΕΥΘΥΝΣΗ	ΠΛΗΡΟΦΟΡΙΕΣ	ΥΠΟΛΟΙΠΑ km
0,00	0,00	<p>1</p> <p>13,00</p>	<p>ΑΦΕΤΗΡΙΑ Ε.Δ. 2 Μάνεσι 1 13,00Km</p>	44,78
2,40	2,40	<p>2</p> <p>10,60</p>		42,38
4,35	1,95	<p>3</p> <p>8,65</p>	<p>Καλώς Ηλθατε στη Κ. Βλασία</p>	40,43
4,65	0,30	<p>4</p> <p>8,35</p>		40,13
7,30	2,65	<p>5</p> <p>5,70</p>		37,48

ΣΕΧ 3		ΑΠΟΣΤΑΣΗ 44,78Km	ΣΚΕΛΟΣ Β	ΣΕΛ. 25
ΣΕΧ 3Α			ΤΜΗΜΑ ΔΙΑΔΡΟΜΗΣ 2	
ΕΙΔΙΚΗ ΔΙΑΔΡΟΜΗ 3 ΜΑΝΕΣΙ 1 13,00Km		ΜΩΤ 48,85 Km/h	ΙΔΑΝΙΚΟΣ ΧΡΟΝΟΣ	55min
ΟΛΙΚΑ km	ΜΕΡΙΚΑ km	ΚΑΤΕΥΘΥΝΣΗ	ΠΛΗΡΟΦΟΡΙΕΣ	ΥΠΟΛΟΙΠΑ km
10,05	2,75	<p>6</p>  <p>2,95</p>	 4	34,73
12,15	2,10	<p>7</p>  <p>0,85</p>	 5 	32,63
13,00	0,85	<p>8</p>  <p>0,00</p>	 ΤΕΡΜΑΤΙΣΜΟΣ Ε.Δ. 3 Μάνεσι 1	31,78
13,20	0,20	<p>9</p>  <p>0,20</p>	 ΣΤΟΠ Ε.Δ. 3 Μάνεσι 1	31,58
16,90	3,70	<p>10</p>  <p>3,70</p>		27,88

ΣΕΧ 3		ΑΠΟΣΤΑΣΗ 44,78Km	ΣΚΕΛΟΣ Β	ΣΕΛ. 26
ΣΕΧ 3Α			ΤΜΗΜΑ ΔΙΑΔΡΟΜΗΣ 2	
ΕΙΔΙΚΗ ΔΙΑΔΡΟΜΗ 3 ΜΑΝΕΣΙ 1 13,00Km		ΜΩΤ 48,85 Km/h	ΙΔΑΝΙΚΟΣ ΧΡΟΝΟΣ	55min
ΟΛΙΚΑ km	ΜΕΡΙΚΑ km	ΚΑΤΕΥΘΥΝΣΗ	ΠΛΗΡΟΦΟΡΙΕΣ	ΥΠΟΛΟΙΠΑ km
17,70	0,80	11 		27,08
19,65	1,95	12 		25,13
21,50	1,85	13 		23,28
25,30	3,80	14 		19,48
25,78	0,48	15 		19,00

ΣΕΧ 3		ΑΠΟΣΤΑΣΗ 44,78Km	ΣΚΕΛΟΣ Β	ΣΕΛ. 27
ΣΕΧ 3Α			ΤΜΗΜΑ ΔΙΑΔΡΟΜΗΣ 2	
ΕΙΔΙΚΗ ΔΙΑΔΡΟΜΗ 3 ΜΑΝΕΣΙ 1 13,00Km		ΜΩΤ 48,85 Km/h	ΙΔΑΝΙΚΟΣ ΧΡΟΝΟΣ	55min
ΟΛΙΚΑ km	ΜΕΡΙΚΑ km	ΚΑΤΕΥΘΥΝΣΗ	ΠΛΗΡΟΦΟΡΙΕΣ	ΥΠΟΛΟΙΠΑ km
27,38	1,60	16 		17,40
27,83	0,45	17 		16,95
28,58	0,75	18 		16,20
30,68	2,10	19 		14,10
33,33	2,65	20 		11,45

ΣΕΧ 3		ΑΠΟΣΤΑΣΗ 44,78Km	ΣΚΕΛΟΣ Β	ΣΕΛ. 28
ΣΕΧ 3Α			ΤΜΗΜΑ ΔΙΑΔΡΟΜΗΣ 2	
ΕΙΔΙΚΗ ΔΙΑΔΡΟΜΗ 3 ΜΑΝΕΣΙ 1 13,00Km		ΜΩΤ 48,85 Km/h	ΙΔΑΝΙΚΟΣ ΧΡΟΝΟΣ	55min
ΟΛΙΚΑ km	ΜΕΡΙΚΑ km	ΚΑΤΕΥΘΥΝΣΗ	ΠΛΗΡΟΦΟΡΙΕΣ	ΥΠΟΛΟΙΠΑ km
34,08	0,75	21 		10,70
39,88	5,80	22 		4,90
42,28	2,40	23 		2,50
43,38	1,10	24 		1,40
43,68	0,30			1,10

ΣΕΧ 3		ΑΠΟΣΤΑΣΗ 44,78Km	ΣΚΕΛΟΣ Β	ΣΕΛ. 29
ΣΕΧ 3Α			ΤΜΗΜΑ ΔΙΑΔΡΟΜΗΣ 2	
ΕΙΔΙΚΗ ΔΙΑΔΡΟΜΗ 3 ΜΑΝΕΣΙ 1 13,00Km		ΜΩΤ 48,85 Km/h	ΙΔΑΝΙΚΟΣ ΧΡΟΝΟΣ	55min
ΟΛΙΚΑ km	ΜΕΡΙΚΑ km	ΚΑΤΕΥΘΥΝΣΗ	ΠΛΗΡΟΦΟΡΙΕΣ	ΥΠΟΛΟΙΠΑ km
43,88	0,20			0,90
44,28	0,40	<p>27</p> 		0,50
44,48	0,20	<p>28</p> 	!!!	0,30
44,78	0,30	<p>29</p> 	PARKING ΠΑΝΠΕΛΟΠΟΝΝΗΣΙΑΚΟΥ ΣΤΑΔΙΟΥ  ΣΕΧ 3Α Regrouping in	0,00